



## **La longevità come opportunità: silver economy, sinergie tra attori, utilizzo della tecnologia e nuove soluzioni**

**Avv. Alessandro Bugli**  
**Centro Studi e Ricerche Itinerari Previdenziali**  
**Area Assicurativa e Welfare Studio Legale Taurini&Hazan**

Fiuggi, 10 novembre 2018

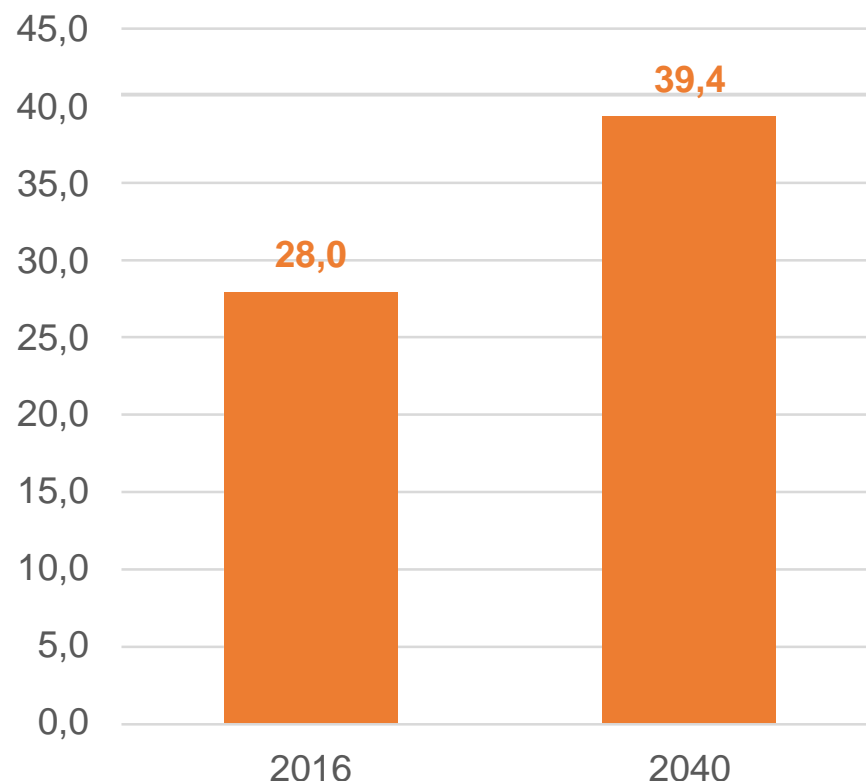
## Popolazione over 60 su totale e proiezione su anno 2040

**Secondo l'OMS (Organizzazione Mondiale della Sanità) nel 2020 avremo più anziani che bambini al di sotto dei 5 anni;** la popolazione over 60 raddoppierà, passando da 900 milioni a quasi 2 miliardi di individui. Entro il 2050 avrà superato i 60 anni **una persona su 5**, complice il continuo incremento dell'aspettativa di vita e anche la contestuale riduzione della fertilità.

In Italia nel 2045-50, la **quota di ultra65** sarà pari a circa **il 34% della popolazione**.

Al 1/1/2017 i residenti nel nostro Paese hanno un'**età media di 44,9 anni**: gli individui di **più di 65 anni** superano i **13,5 milioni** e rappresentano il; **22,3% della popolazione totale**.

Percentuale di over 60 su popolazione

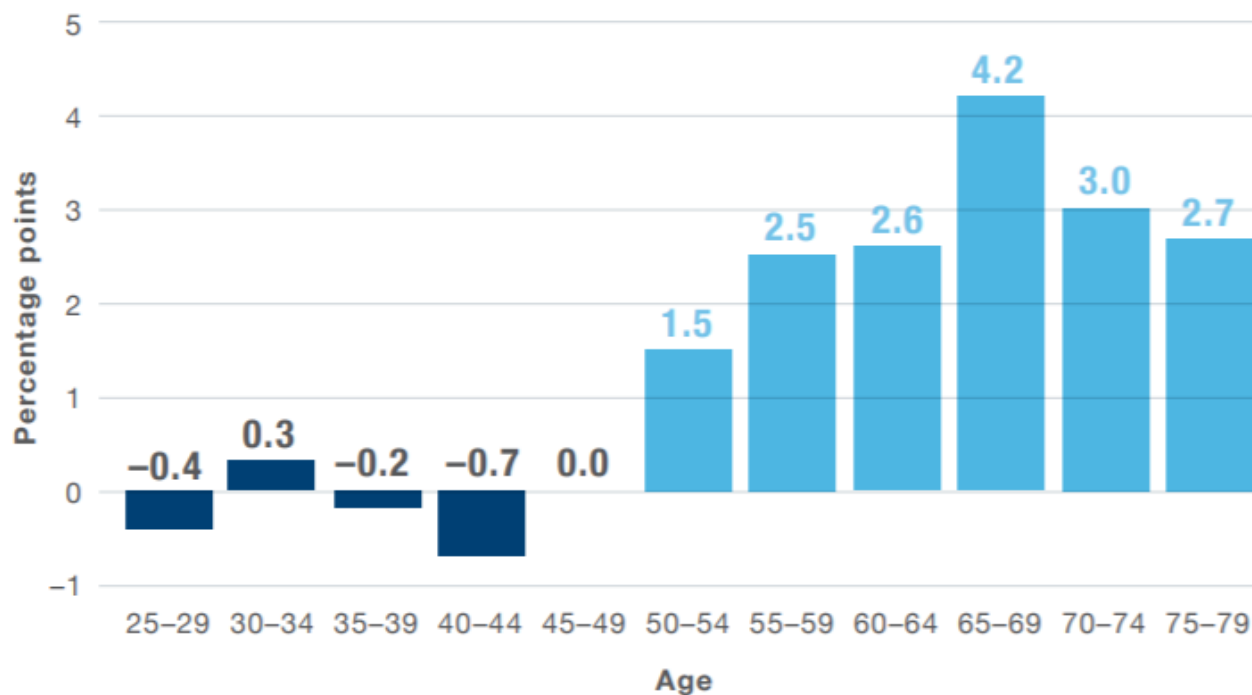


Fonte: elaborazioni Itinerari Previdenziali su dati Istat



# L'impatto globale sul mercato del lavoro

La possibile mutazione della composizione della forza lavoro nel periodo 2015 - 2024



Source: Oxford Economics, BLS



## Una definizione comunemente accettata di Silver Economy (in assenza di una ufficiale)

***“Sum of all economic activity that serve the needs of people aged 50 and over, including the products and services they purchase directly and the further economic activity this spending generates”*** (Oxford Economics)

Il complesso di tutte le attività economiche il cui risultato è inteso a soddisfare le necessità della popolazione over 50, compresi i beni e servizi acquistati direttamente dagli stessi over 50 e le utilità economiche conseguentemente generate”.



## Settori caratteristici e interessati dalla SE

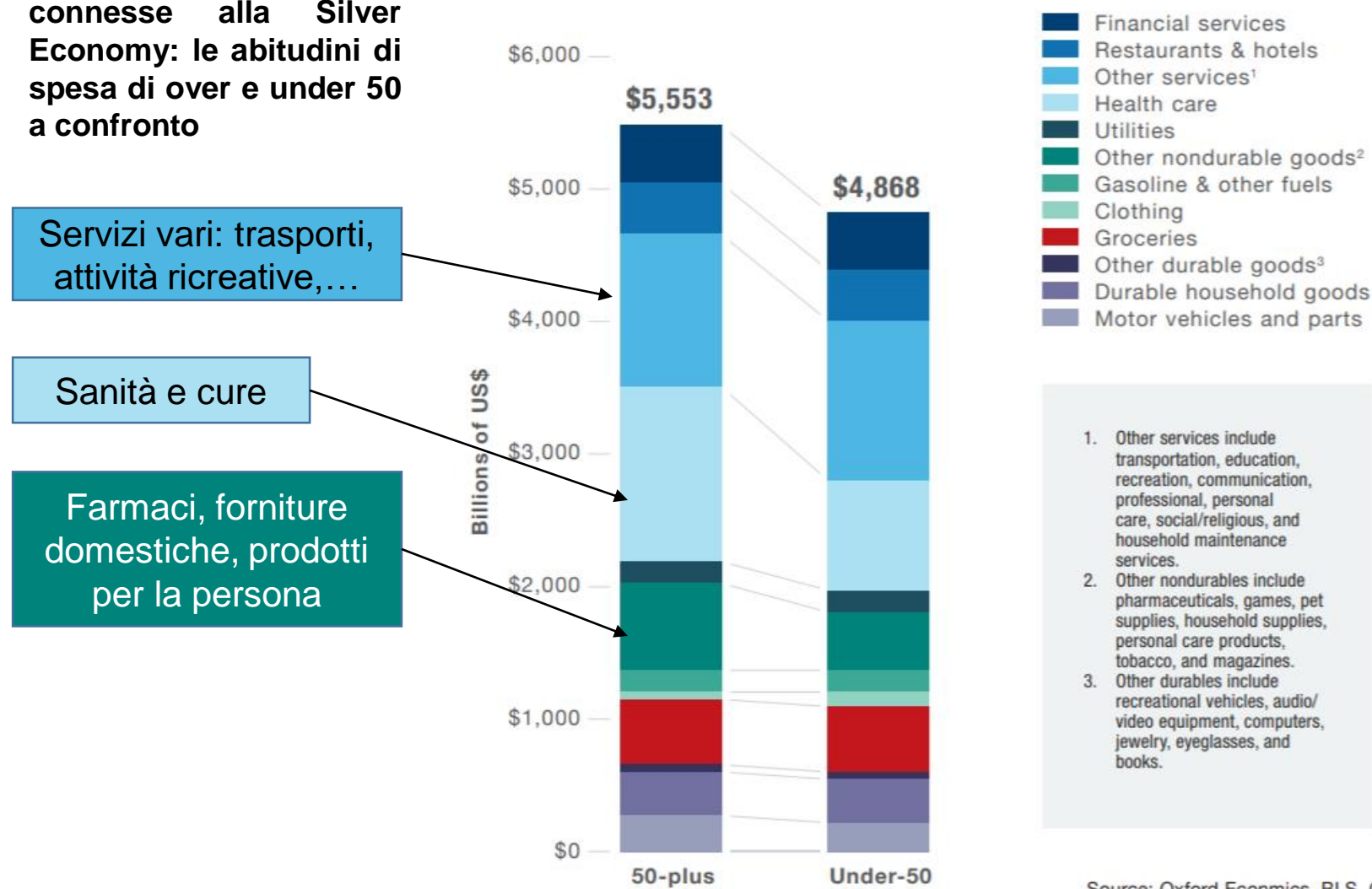
<b>Industrie alimentari</b>	Produzione preparati omogeneizzati e alimenti dietetici
<b>Fabbricazione di prodotti farmaceutici di base e di preparati farmaceutici</b>	Fabbricazione medicinali e altri preparati farmaceutici
<b>Fabbricazione di computer e prodotti di elettronica e ottica: apparecchi elettromedicali, apparecchi di misurazione e di orologi</b>	Fabbricazione prodotti elettromedicali, fabbricazione altri strumenti per irradiazione e altre apparecchiature elettroterapeutiche
<b>Fabbricazione di altri mezzi di trasporto</b>	Fabbricazione veicoli per invalidi
<b>Altre industrie manifatturiere</b>	Fabbricazione di strumenti e forniture mediche e dentistiche: protesi dentarie, protesi ortopediche, lenti oftalmiche e armature per occhiali
<b>Commercio al dettaglio</b>	Commercio al dettaglio di articoli medicali e ortopedici in esercizi specializzati
<b>Alloggio</b>	Alberghi, villaggi turistici, rifugi di montagna, alloggi per vacanze
<b>Assistenza sanitaria</b>	Servizi ospedalieri, servizi degli studi medici e degli studi medici specialistici, attività dei centri di radioterapia e di dialisi, laboratori di analisi cliniche, fisioterapia
<b>Servizi di assistenza sociale residenziale</b>	Strutture di assistenza infermieristica residenziale per anziani, strutture di assistenza residenziale per anziani e disabili
<b>Assistenza sociale non residenziale</b>	Assistenza sociale non residenziale per anziani e disabili
<b>Altre attività di servizi per la persona</b>	Stabilimenti termali

Fonte: elaborazione Itinerari Previdenziali



## Le sfide di mercato connesse alla Silver Economy: le abitudini di spesa di over e under 50 a confronto

Fig. 5. Spending patterns by age group, 2015

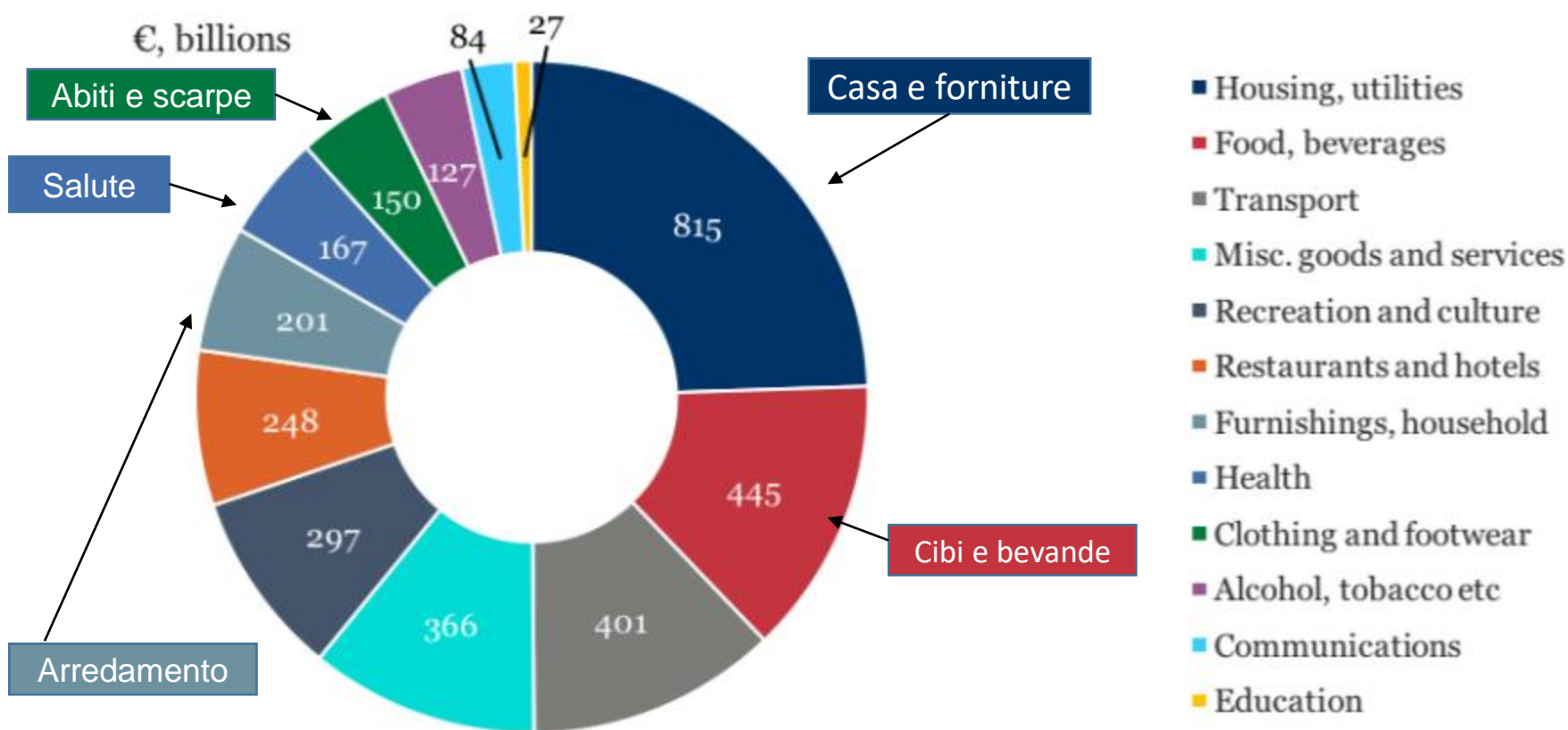


Source: Oxford Economics, BLS, CMS



## Il mercato della silver economy in UE (pur in assenza di una definizione certa)

Figure 1 Distribution of private consumption expenditure in the European Silver Economy, 2015



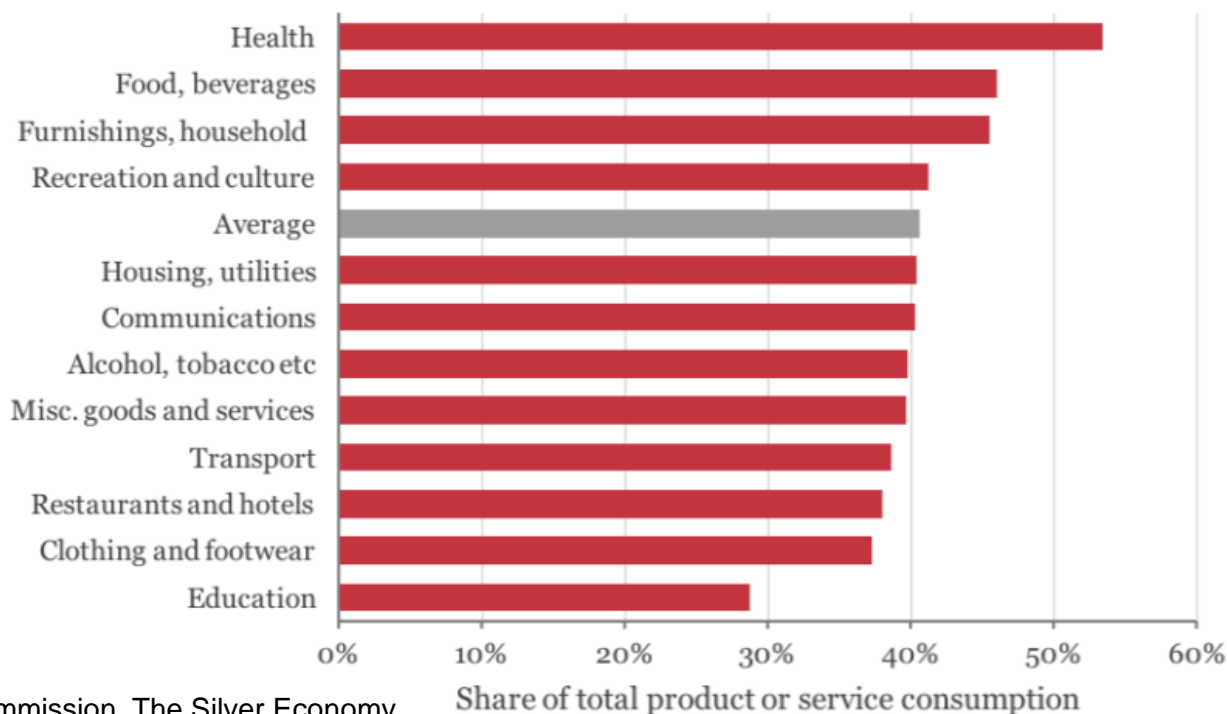
Fonte: European Commission, The Silver Economy



## I settori di maggiore crescita nella silver economy (2015- 2025)

... Tra il 2015 e il 2025 la struttura dei consumi, nel suo complesso, non dovrebbe cambiare sensibilmente. Tuttavia, le modifiche maggiormente rilevanti dovrebbero proprio attenersi allo sviluppo della Silver Economy. **La crescita delle quote di consumi della Silver Economy dovrebbe riguardare la salute (oltre il 50%) e la spesa per cibo e bevande (+45%), nonché quella per arredamento domestico e attività ricreative e culturali.**

Figure 7 Silver Economy share of key consumption groups across Europe



Fonte: European Commission, The Silver Economy



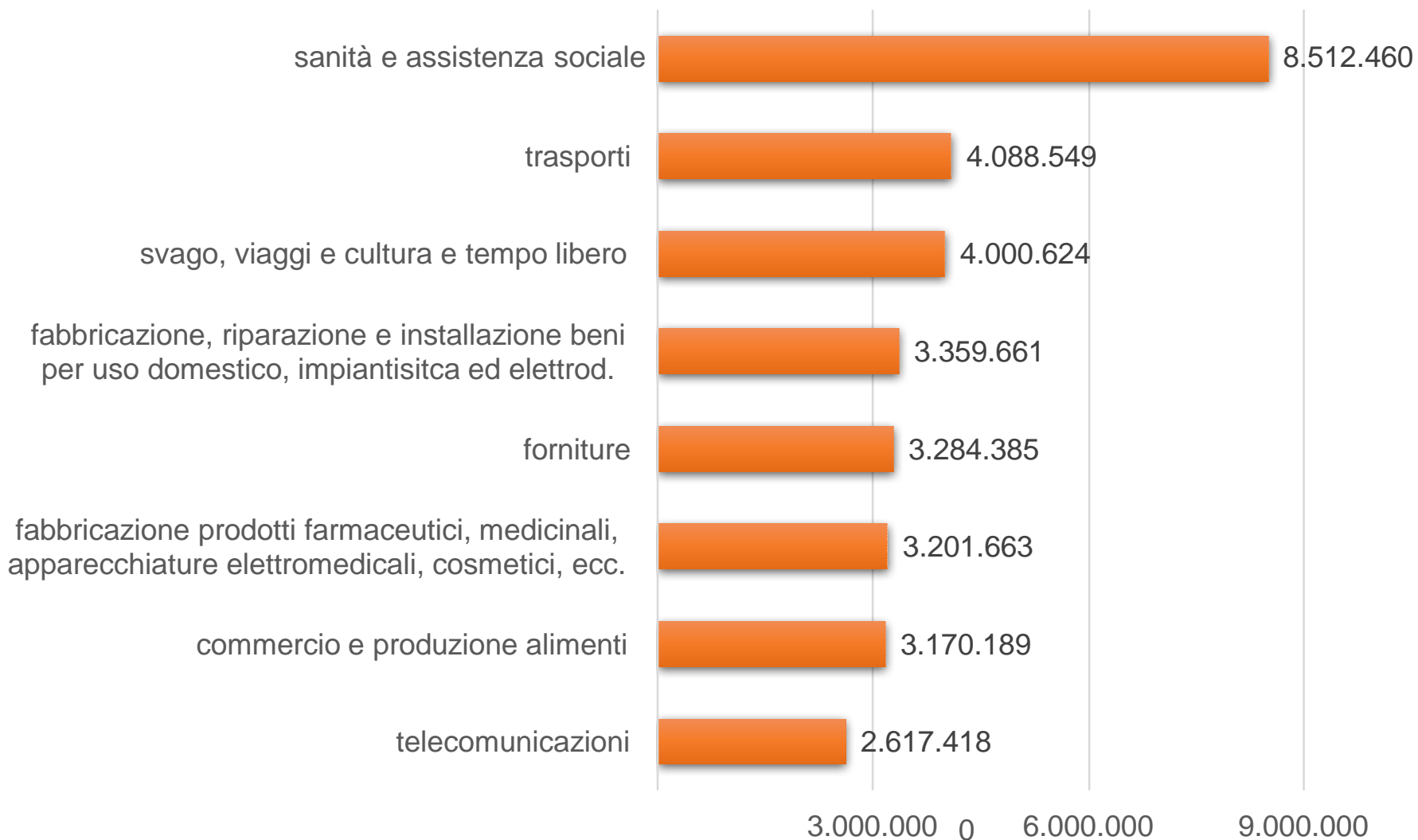
## Il numero dei lavoratori occupati nella silver economy

Un recente studio Itinerari Previdenziali ha stimato che in Italia il valore aggiunto della *silver economy*, considerando solo i settori per essa più rilevanti, **ammonti a oltre 43 miliardi di euro**.

L'impatto risulta notevole anche in termini occupazionali: **si calcola che l'economia dell'invecchiamento in Italia dia lavoro a circa un milione di persone**.



# L'impatto della Silver Economy: panoramica dei valori per settori interessati



Fonte: elaborazione Itinerari Previdenziali su dati Istat, 2014